

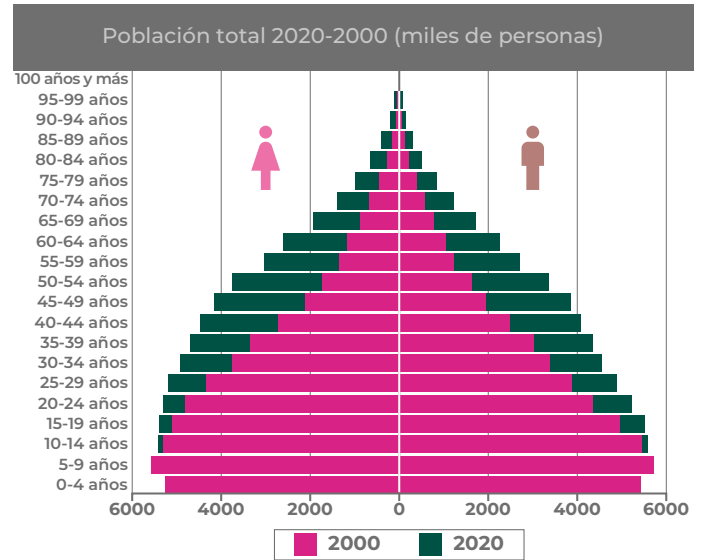
## Las mujeres entre los avances y los desafíos. Una mirada desde el Censo 2020

El conocer la situación de las mujeres a través de la información estadística que brindan los censos de población permite visibilizar los principales problemas y desventajas que enfrentan las mujeres, así como observar la magnitud de las desigualdad de género a lo largo del tiempo de todo el país, pero sobre todo, se puede tener información de las zonas geográficas pequeñas –municipios, localidades, colonias– y grupos de población específicos, lo que no es posible con otros instrumentos de recolección de datos estadísticos. La información censal brinda la oportunidad de tener información confiable y comparable en el tiempo, lo que la convierte en la base por excelencia para el diseño, el seguimiento y evaluación de las políticas públicas focalizadas para la reducción y eliminación de las desigualdades aún existentes.

En los últimos 20 años México ha tenido un crecimiento importante en el tamaño de su población, pasó de 97.5 millones en el año 2000 a un poco más de 126 millones de personas en 2020, es decir un aumento de casi 30 millones de personas, ningún país de Centroamérica actualmente tiene ese tamaño de población. Hoy en día, las mujeres representan un poco más de la mitad de toda la población que reside en el país (51.2%), en números absolutos hay 3,067,244 más mujeres que hombres.

**Oaxaca** es la entidad federativa con mayor proporción de mujeres (52.2%) y **Baja California Sur** con la menor (49.2%) en el 2020.

En el país existe una gran diversidad de mujeres, de los 64.5 millones que habitan en México; 6 millones son indígenas (10% aproximadamente); 3.3 millones son mujeres con discapacidad (5% aprox.) y 1.3 millones se identifican como afrodescendientes (2% aproximadamente). Además, aún existen 2.7 millones de mujeres, a nivel nacional, que son analfabetas, sin embargo, al adentrarse al nivel local, existen 138 municipios donde el 30% de la población de mujeres no sabe leer ni escribir –en el caso de los hombres son 20 municipios con esta característica–. Se distingue que el 95% de es-



Fuente: INEGI. Censo de Población y Vivienda, 2000, 2010 y 2020.

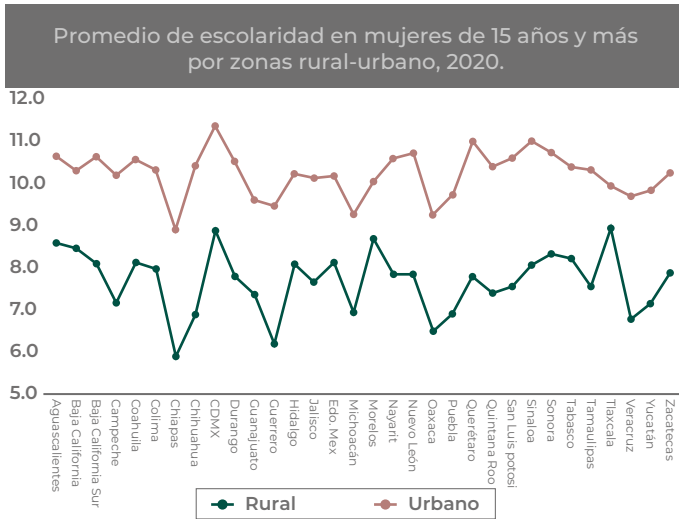
tos municipios son considerados indígenas y se ubican en los estados de Chiapas, Oaxaca, Guerrero, Nayarit, Puebla y Chihuahua.

Municipios con 30% o más de población que no sabe leer ni escribir (analfabeta), 2020.



Fuente: INEGI. Censo de Población y Vivienda 2000 y 2020.

Si bien, en los últimos tiempos, las mujeres han tenido mayor acceso a la educación en todos los niveles educativos, alcanzando a nivel nacional el promedio de años es de 9.6 para las mujeres –hombres 9.8 años–. Sin embargo, este indicador no es homogéneo en todo el país, para las mujeres que habitan en zonas rurales es de 7.3, mientras que en las zonas urbanas este promedio sube hasta 10.2 años.



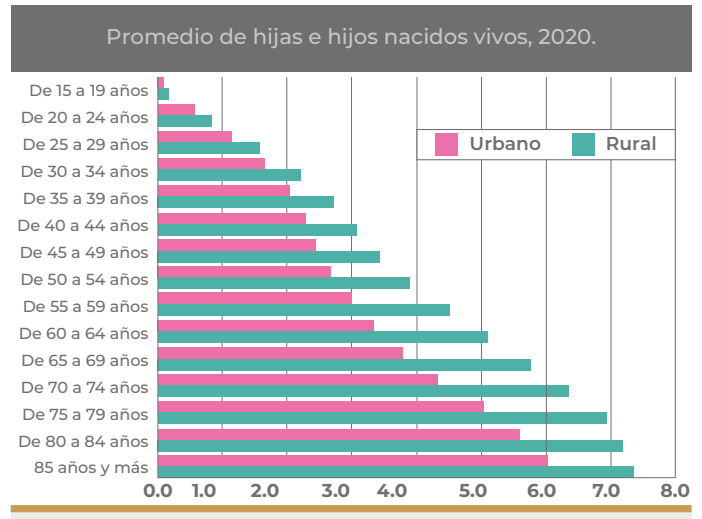
Fuente: INEGI. Censo de Población y Vivienda 2000 y 2020.

**Chiapas** es la entidad federativa con el menor promedio de años cursados (7.8 años) y la **Ciudad de México** la de mayor (11.5).

Otro de los datos que se profundiza y cambia el contexto de las mujeres al desagregar la información en zonas rurales y urbanas es el promedio de hijos(as) que en el país es de 2.1 en promedio, pero sube a 2.7 en zonas rurales en promedio y baja a 1.9 en zonas urbanas. Sin embargo, aún existen mujeres que llegan a tener 13 hijos(as) en el país. Las diferencias en el número de hijos(as) entre las zonas rurales y urbanas guarda relación con el acceso a servicios de salud sexual y reproductiva, educación, y con las oportunidades laborales que es mayor en las localidades más grandes.

**Guerrero** es la entidad federativa con mayor promedio de hijos (2.5 hijos(as) por mujer) y la **Ciudad de México** con el menor (1.6) en el 2020

El reto hoy en día respecto a la fecundidad son las mujeres menores de 20 años que están siendo madres a edades muy tempranas ya que esto tiene repercusiones negativas para su salud, limita su acceso a la educación, disminuye sus oportunidades y con ello el ejercicio pleno de todos sus derechos y su desarrollo humano.



Fuente: INEGI. Censo de Población y Vivienda 2000 y 2020.

Un dato que se destaca en el Censo 2020 es el aumento de las mujeres en la participación laboral en los últimos 20 años (2000-2020) donde su tasa de participación laboral pasó del 29.9% al 49%, es decir que creció 19.1<sup>1</sup> puntos porcentuales, sin embargo, México sigue en el lugar 122 entre los 156 países comparados en el Informe Mundial sobre la Brecha de Género 2021 del Foro Económico Mundial. El desafío hoy es que las mujeres en su diversidad, en zonas rurales y urbanas, entre otras características accedan a mejores condiciones para vivir en igualdad y sin discriminación, los censos como herramientas de recolección estadística permiten identificarlas y con ella diseñar acciones para su bienestar.

## ¿Ya lo sabes...?

El Censo 2020 logró ser levantado en medio de la pandemia por Covid-19, gracias a la tecnologización del ejercicio, dado que 96% de los registrados se hizo en dispositivos electrónicos. <https://censo2020.mx/>

## Referencias

INEGI. Censo de Población y Vivienda, 2000, 2010 y 2020.

<sup>1</sup> En 2020 se implementó una pregunta para la verificación de condición de actividad, esta pregunta no se incluyó en censos anteriores, por lo que hubo una mejor captación, sin esta pregunta la tasa de participación de las mujeres sería de 39.3 y la de los hombres 71.5. Estos últimos datos serían los comparables con el Censo de 2000.